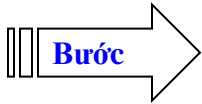
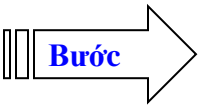
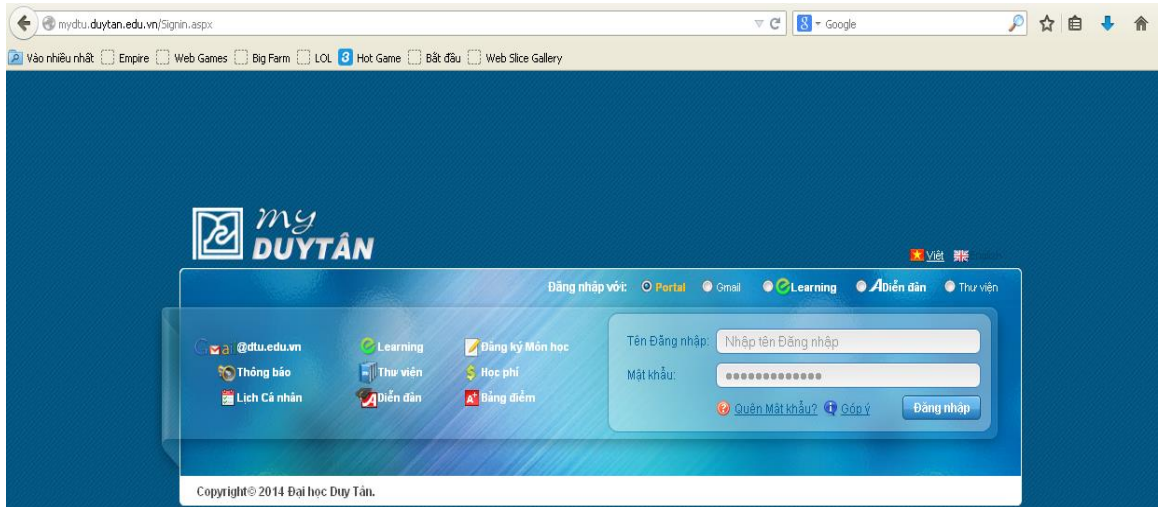


# QUY TRÌNH TRUY CẬP VÀ TẢI TÀI LIỆU TRÊN TRANG TÀI LIỆU ĐIỆN TỬ - THƯ VIỆN ĐẠI HỌC DUY TÂN



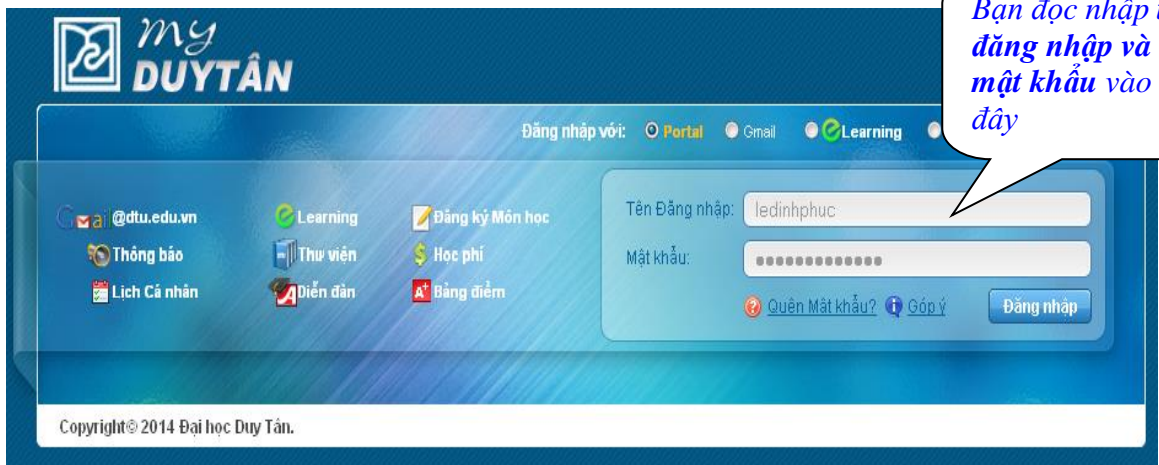
Bước

1. Bạn đọc truy cập vào trang My Duy Tân – Đại học Duy Tân để tìm tài liệu bằng địa chỉ: <https://mydtu.duytan.edu.vn/Signin.aspx>



Bước

2. Bạn đọc dùng tài khoản của mình để truy cập vào hệ thống My Duy Tân.



Bước

3. Sau khi bạn đọc đăng nhập thành công thì có màn hình như sau:

The screenshot shows the myDuyTan portal interface. At the top, there is a navigation bar with the DTU logo and links for Trang chủ, DTU Mail, Learning, Forum, and e-Lib. The main header features the myDUYTÂN logo, a digital clock displaying 15:53:07 on Thursday, August 21, 2014, and navigation links for DUY TÂN Gmail, HỌC TẬP TRỰC TUYẾN, and DIỄN ĐÀN HỌC TẬP DTU. On the left, a user profile menu for LÊ ĐÌNH PHÚC includes options like Thông tin Cá nhân, Tin tức & Thông báo, Lịch, Giảng dạy, Cố vấn Học tập, Thư viện, and Sổ tay Sinh viên. The main content area displays the 'Nội quy Sử dụng Hệ thống myDuyTan' page, which includes a warning about system usage and a list of rules for lecturers.

**LÊ ĐÌNH PHÚC**

- Thông tin Cá nhân
- Tin tức & Thông báo
- Lịch
- Giảng dạy
- Cố vấn Học tập
- Thư viện
- Sổ tay Sinh viên
- Quy định Sử dụng myDuyTan

### Nội quy Sử dụng Hệ thống myDuyTan

Khi sử dụng Hệ thống Portal myDuyTan, mỗi Cán bộ/Giảng viên phải tuyệt đối tuân thủ các quy định sau:

**ĐỐI VỚI GIẢNG VIÊN:**

- Mọi cán bộ, giảng viên khi tham gia sử dụng hệ thống portal MyDuyTan phải chịu trách nhiệm hoàn toàn về sự xác thực và tính chính xác của mọi thông tin mình cập nhật, đăng ký, đăng tải, ...;
- Nghiêm cấm mọi hành vi phá hoại hệ thống MyDuyTan dưới mọi hình thức, khiến hệ thống không tiếp tục hoạt động, bằng các tiêu xảo kỹ thuật hay bằng những thông tin sai lệch;
- Mỗi Cán bộ/Giảng viên có trách nhiệm quản lý thông tin tài khoản, mật khẩu đăng nhập và **Mã số Cán bộ/Giảng viên** của mình. Không được tiết lộ thông tin tài khoản cá nhân của mình cho bất kỳ một cá nhân hay tổ chức nào khác;
- Cán bộ/Giảng viên chịu hoàn toàn trách nhiệm về các hành vi thực hiện thông qua tài khoản của mình nếu để lộ thông tin (đăng nhập) tài khoản cá nhân.

Bước

4. Bạn đọc kích vào mục Thư viện sẽ hiển thị các lựa chọn, bạn đọc tiếp tục kích chọn mục [tailieu.duytan.edu.vn](http://tailieu.duytan.edu.vn)

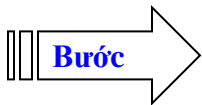
The screenshot shows the myDuyTan portal interface. At the top, there is a blue header with the logo 'my DUYTÂN', a digital clock showing '15:57:29' on 'Thứ năm, ngày 21 tháng 8 năm 2014', and navigation links for 'DUY TÂN Gmail', 'HỌC TẬP TRỰC TUYẾN', and 'DIỄN ĐÀN HỌC TẬP DTU'. Below the header, the user 'LÊ ĐÌNH PHÚC' is logged in. The left sidebar contains a menu with items like 'Thông tin Cá nhân', 'Tin tức & Thông báo', 'Lịch', 'Giảng dạy', 'Cố vấn Học tập', and 'Thư viện'. The 'Thư viện' (Library) item is selected, and its sub-menu includes 'Nội quy Thư viện DTU', 'DTU e-Lib', 'tailieu.duytan.edu.vn', and 'Thư viện số'. A callout box with a speech bubble points to the 'tailieu.duytan.edu.vn' link, containing the text: 'Bạn đọc kích chọn mục [tailieu.duytan.edu.vn](http://tailieu.duytan.edu.vn)'. The main content area displays the 'Nội quy Sử dụng Hệ thống myDuyTan' (Terms of Use for myDuyTan System) page, which includes a title, a subtitle, and a list of six numbered rules governing the use of the portal.

**Nội quy Sử dụng Hệ thống myDuyTan**

Khi sử dụng Hệ thống Portal myDuyTan, mỗi Cán bộ/Giảng viên phải tuyệt đối tuân thủ các quy định sau:

**ĐỐI VỚI CÁC CÁN BỘ/GIẢNG VIÊN:**

1. Cán bộ/Giảng viên sử dụng portal MyDuyTan phải chịu trách nhiệm hoàn toàn về sự xác thực và tính chính xác của thông tin đăng tải....;
2. Cán bộ/Giảng viên không được thực hiện các hành vi phá hoại dưới mọi hình thức, khiến hệ thống không tiếp tục hoạt động, bằng các phương tiện công nghệ thông tin;
3. Mỗi Cán bộ/Giảng viên có trách nhiệm quản lý thông tin tài khoản, mật khẩu đăng nhập và **Mã số Cán bộ/Giảng viên** của mình. Không được cho mượn thông tin tài khoản cá nhân của mình cho bất kỳ một cá nhân hay tổ chức nào khác;
4. Cán bộ/Giảng viên chịu hoàn toàn trách nhiệm về các hành vi thực hiện thông qua tài khoản của mình nếu để lộ thông tin (đăng nhập) tài khoản cá nhân.
5. Nghiêm cấm hành vi dùng Email trường cấp (...@dtu.edu.vn) cho các mục đích spam hay phát tán thông tin sai lệch, đồi trụy hoặc phản động;
6. Không được sử dụng các hình ảnh dễ gây hiểu nhầm, kinh dị, đồi trụy, phản động hay trái với thuần phong mỹ tục của người Việt Nam cho **Avatar** (hình ảnh biểu trưng) của tài khoản cá nhân.

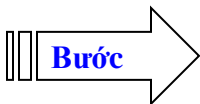


**Bước**

**5. Sau khi bạn đọc kích chọn mục [tailieu.duytan.edu.vn](http://tailieu.duytan.edu.vn) thì sẽ thấy màn hình như sau:**

Bạn đọc gõ tên tài liệu cần tìm vào đây rồi kích nút **Tìm**

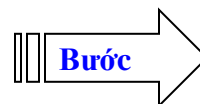
The screenshot shows the homepage of the 'Thư viện Đại học Duy Tân' (Duy Tan University Library). At the top, there is a navigation bar with links for 'TRANG CHỦ', 'TIN TỨC', 'LIÊN HỆ', 'HỎI ĐÁP', and 'THƯ VIỆN SỐ'. Below this is a search bar containing 'TaiLieuVN' and a red 'Tìm' button. To the right of the search bar is an 'UPLOAD' button. The main content area is divided into three sections: 'Tài liệu Thư viện Số' (Digital Library) on the left with a list of categories like 'Công Nghệ Thông Tin (1584)', 'Du Lịch (244)', etc.; 'Tài liệu nổi bật' (Featured Documents) in the center showing book covers for 'GIÁO TRÌNH ĐIỀU DƯỠNG CƠ SỞ', 'Marketing du lịch: Phần 2 - ThS. Trần', and 'VÍ SAO TÔI KHÓ'; and a right sidebar with user information 'Chào, PHÚC', login options, and a 'Tư vấn Thư Viện Số' section.



**Bước**

**6. Tiếp theo bạn đọc gõ tên tài liệu cần tìm vào ô tìm kiếm rồi kích nút tìm, kết quả tài liệu sẽ hiện thị như sau:**

The screenshot shows the search results page for the query 'lập trình java'. The search bar now contains 'lập trình java' and the search button 'Tìm' is highlighted. The results are displayed under the heading '» Từ khóa: lập trình java' and show 'Kết quả 1-12 trong khoảng 122'. Two results are visible: 'Giáo trình tự học lập trình java' (Self-learning Java course) and 'Ngôn ngữ lập trình Java' (Java programming language). Each result includes a book cover, a brief description, and a 'Download' button. The right sidebar remains the same as in the previous screenshot.



**Bước**

**7. Cuối cùng bạn đọc kích vào nút Download và nhập mã xác nhận để tải tài liệu về máy tính.**





ĐẠI HỌC DUY TÂN  
DUY TÂN UNIVERSITY



TÀI NGUYÊN ĐIỆN TỬ  
Thư viện Đại học Duy Tân



TRANG CHỦ

TIN TỨC

LIÊN HỆ

HỎI ĐÁP

THƯ VIỆN SỐ



TaiLieuVN

Tìm

Tìm Nâng Cao

UPLOAD

### Tài liệu Thư viện Số

Công Nghệ Thông Tin (1584)

Du Lịch (244)

Điện Tử Viễn Thông (790)

Kế Toán (230)


Khoa Học Tự Nhiên (261)

Kiến Trúc (124)

Lý Luận Chính Trị (116)

Tài Liệu: Giáo trình tự học lập trình java

Vui lòng nhập mã xác nhận vào ô bên dưới. Nếu bạn không đọc được, hãy Chọn mã xác nhận khác.  
Nếu không hiển thị ô nhập mã xác nhận, vui lòng sử dụng trình duyệt Firefox.



6369

Download

File name: java\_t\_v\_1334748842\_7123.pdf  
Size: 1.21 MB

Chào, PHÚC

[Logout](#)

• [Thiết lập tài khoản](#)

• [My Tài Liệu](#)

[Tư vấn Thư Viện Số](#)

[Tài liệu top](#)